branch

高張力鈑金専門ハンマー

KANAME

プロセッサーハンマー 要

PANELWORK

フラットタイプ

品番：SH-26

樹脂タイプ

品番：EH-26

2本セット

品番：SBPH-2

ハンマー跡やダメージが無ければ作業は素早い。

プロセッサーハンマーは万能ではない。

パネル以外に使用するとハンマーのヘッド部分が損傷する恐れがあります。

SAKURA BRANCH

KANAME
プロセッサーハンマー 要

スローリングプルをキープして パネルのストレスを抜く

これまで利用されている鈑金ハンマーを、別名「塑性ハンマー」と言う。数多くの鈑金ハンマーが存在するが、そのすべては塑性変形型用であると言っても過言ではありません。つまり、塑性ハンマーを使用しパネルに塑性変形を与えながら修復するという事は、パネルの塑性変形は免れない事になります。
パネルがハンマー跡で伸びてしまうと、一度塑性化されたダメージ部分は、色剥離しパテ作業の余分な処理が必要となります。

サフェイスハンマー
フラットタイプ
SH-26

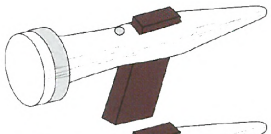

エンディングハンマー
樹脂タイプ
EH-26

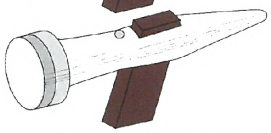

	バウンズ修正力	塗膜破壊	使用頻度	ヘッド重量	口径
サフェイスハンマー	中	中	大	220g	26Φ
エンディングハンマー	大	大	小	220g	26Φ

弾性変形用ハンマーの原理

弾性対応ハンマーのオススメ

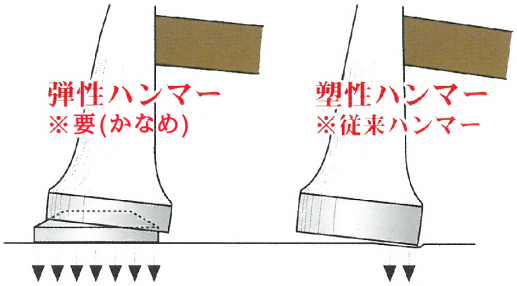

ヘッドが動いてダメージを分散

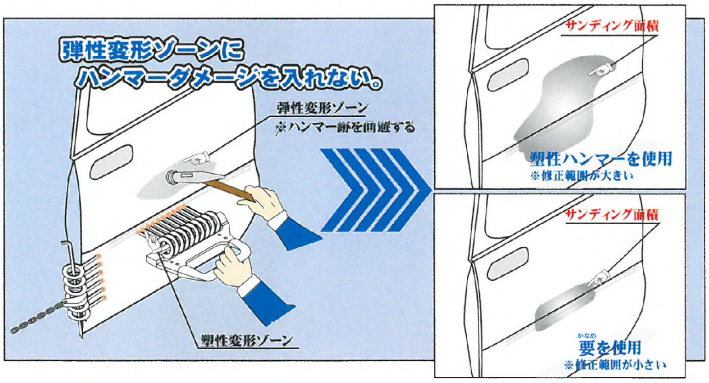

弾性対応タイプとは？

聞きなれないハンマーだが、新たに高張力対応に開発されていて、ハンマー自体が「塑性変形型」を発生させない構造です。

弾性対応ハンマーの特徴

①、弾性変形部分にしようしてもダメージが入らない。
②、塗装も保持され色はハギも回避。
③、効果的にパテ面積は少なく済む。
④、パネルの張りを壊さない。
⑤、大幅な作業短縮となる。

PANELWORK パネルワーク関連製品ラインナップ

※本製品は予告なしに仕様を変更することがありますので、予めご了承願います。

株式会社サクラ BRANCH ブランチ
お問合せ先：TEL：0277-32-5111 FAX：0277-32-5551
branch-ebara@sakura-pt.jp
http://www.sakura-pt.jp/
本　　社：〒376-0013 群馬県桐生市広沢町7-5223
前　橋　店：〒371-0002 群馬県前橋市江木町1410-1
館　林　店：〒374-0041 群馬県館林市富士原町1057-514
ブランチ事業部：〒376-0013 群馬県桐生市広沢町7-5223

◎お問合せ・ご用命は